

TOUCH


PREVIEW

EDIMAX
— CERAMICHE
ASTOR




IVORY 120X120 RET


TOUCH



120X120 (48"X48") RET
L1T3 WHITE
L1T4 PEARL
L1T5 GREY
L1T6 IVORY
L1T7 TAUPE




80X80 (32"X32") RET
4B85 WHITE
4B86 PEARL
4B87 GREY
4B88 IVORY
4B89 TAUPE




60X60 (24"X24") RET
7W50 WHITE
7W51 PEARL
7W52 GREY
7W53 IVORY
7W54 TAUPE



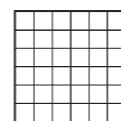
60X120 (24"X48") RET
4C32 WHITE
4C33 PEARL
4C34 GREY
4C35 IVORY
4C36 TAUPE




30X60 (12"X24") RET
6FC6 WHITE
6FC7 PEARL
6FC8 GREY
6FC9 IVORY
6FD1 TAUPE



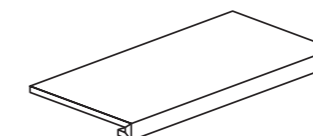
10X60 (4"X24") +
5AV5 WHITE
5AV6 PEARL
5AV7 GREY
5AV8 IVORY
5AV9 TAUPE



MOSAICO 5X5 (2"X2") ○
FOGLIO 30X30 (12"X12")
N3X1 WHITE
N3X2 PEARL
N3X3 GREY
N3X4 IVORY
N3X5 TAUPE

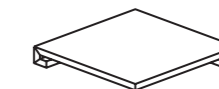


BATTISCOPA 7X60 (3"X24") RET
5JU6 WHITE
5JU7 PEARL
5JU8 GREY
5JU9 IVORY
5JV1 TAUPE



GRADINO 30X60 (12"X24") ⓘ *

8T37 WHITE
8T38 PEARL
8T39 GREY
8T40 IVORY
8T41 TAUPE



ANG. GRADINO 30X30 (12"X12") ⓘ *

3Z29 WHITE
3Z30 PEARL
3Z31 GREY
3Z32 IVORY
3Z33 TAUPE

* Articolo a richiesta / on request



WHITE 60X120 RET



GREY 120X120 RET



TAUPE 80X80 RET



PEARL 80X80 RET

INFORMAZIONI GENERALI - GENERAL INFORMATION

- Prodotto in porcellanato smaltato con impasti colorati. Superfici naturali. Bordi rettificati. - *Coloured body glazed porcelain tiles and rectified edges. Natural surfaces. Rectified edges.*
- Tutte le misure sono nominali. Le conversioni in pollici sono approssimate ed arrotondate. - *All sizes are nominal. The conversions into inches are approximate and rounded off.*
- Le confezioni contengono il prodotto con diverse sfumature di tono, venature e strutture con direzionalità. Al fine di ottenere il migliore effetto estetico, si consiglia, durante la posa, di prelevare le piastrelle alternativamente da scatole diverse e di posarle in senso ortogonale l'una all'altra - *The boxes contain the item with different shade variegations, veins and structures with direction. When you lay down the tiles, in order to obtain the best blend of the colours, we advice you to take the tiles alternatively from different boxes and lay down orthogonally one to the other.*
- Per i formati rettangolari consigliamo una posa sfalsata massimo di 1/4 della lunghezza.
For the rectangular sizes we suggest an installation pattern at a maximum of 1/4 of the entire length.
- Bordi rettificati: nella posa mono e multi-formato è consigliato prevedere fughe di almeno 2 mm.
Rectified edges: when you lay down single and multi sizes it is suggested to use grouts of at least 2 mm.
- Ci riserviamo la facoltà di modificare e/o eliminare i formati, i calibri, gli spessori e le grafiche in qualsiasi momento senza che si renda necessaria una espressa comunicazione scritta.
We reserve the right to modify and/or remove the sizes, the calibers, the thickness and the graphics anytime, with no obligation of a further notice in writing.
- I toni degli articoli campionati sono puramente indicativi pertanto le variazioni di tono e di superficie non possono costituire motivo di contestazioni.
The shades of the samples are purely representative of the item itself so the shades variation and the surfaces variations cannot constitute the reason for a claim.

SIMBOLOGIA - SYMBOLOGY

RET: rettificato - *rectified*

○ prodotto su rete - *item on net*

⊕ prodotto tagliato - *cut item*

① piastrella con torelo incollato (**solo su richiesta**). Per uso esterno è necessario adottare tutte le misure per una posa a regola d'arte secondo usi e norme in vigore.
Tile with glued torelo (on request only). For external use it's necessary to adopt all precautions for a perfect tile according to usage and regulations in force.

* Articolo a richiesta / *on request*

CARATTERISTICHE TECNICHE - TECHNICAL CHARACTERISTICS

Spessore	Assorbimento d'acqua	Carico di rottura	PEI Resistenza all'abrasione superficiale	Resistenza agli sbalzi termici	Resistenza al cavillo	Cessione Piombo Cadmio	Conducibilità Termica	Resistenza al gelo	Resistenza chimica	Coefficiente dinamico di frizione	Resistenza allo scivolamento
Thickness	Water absorption	Modulus of rupture	Resistance to surface abrasion	Resistance to thermal shock	Crazing resistance	Emission Lead Cadmium	Electrical Conductivity	Frost resistance	Chemical resistance	Dynamic coefficient of friction	Slip resistance
	ISO 10545-3	ISO 10545-4	ISO 10545-7	ISO 10545-9	ISO 10545-11	ISO 10545-15	UNI E.N. 1745	ISO 10545-12	ISO 10545-13	ANSI A.137	DIN 51130
						Pb / Cd	CT				
10 mm	<0,5 % Bla	43 N/mm ²	-	Garantita <i>Guaranteed</i>	Garantita <i>Guaranteed</i>	Pb < 0,1 Cd < 0,01	0,675 < CT < 0,715 W/mk	Garantita <i>Guaranteed</i>	GA (V) GLA (V) GHA (V)	-	R9

EDIMAX
CERAMICHE
ASTOR